

# **FCA - Italy**

## **mercato, produzione e occupazione.**

**Torino, 11 giugno 2015**

# Mercato Italy 2007-2014

Anni	Autovetture	Veicoli Comm	Veicoli Ind.li	Autobus	Totale	Rimor. e Semir. (1)
Years	Cars	LCV	Trucks	Buses	Total	Trailers e Semitr.(1)
2007	2.494.115	242.826	35.820	4.414	2.777.175	44.275
2008*	2.161.359	221.830	34.477	4.252	2.421.918	43.962
2009*	2.159.924	175.849	19.086	3.027	2.357.886	31.027
2010*	1.962.042	180.686	18.130	3.750	2.164.608	31.869
2011*	1.749.469	170.638	19.474	3.063	1.942.644	30.696
2012*	1.403.168	115.411	13.741	2.338	1.534.658	23.269
2013*	1.304.843	100.519	12.663	2.532	1.420.557	21.172
2014*	1.360.735	117.956	12.667	2.152	1.493.510	

Da 2007 a 2014: - 46% immatricolazioni

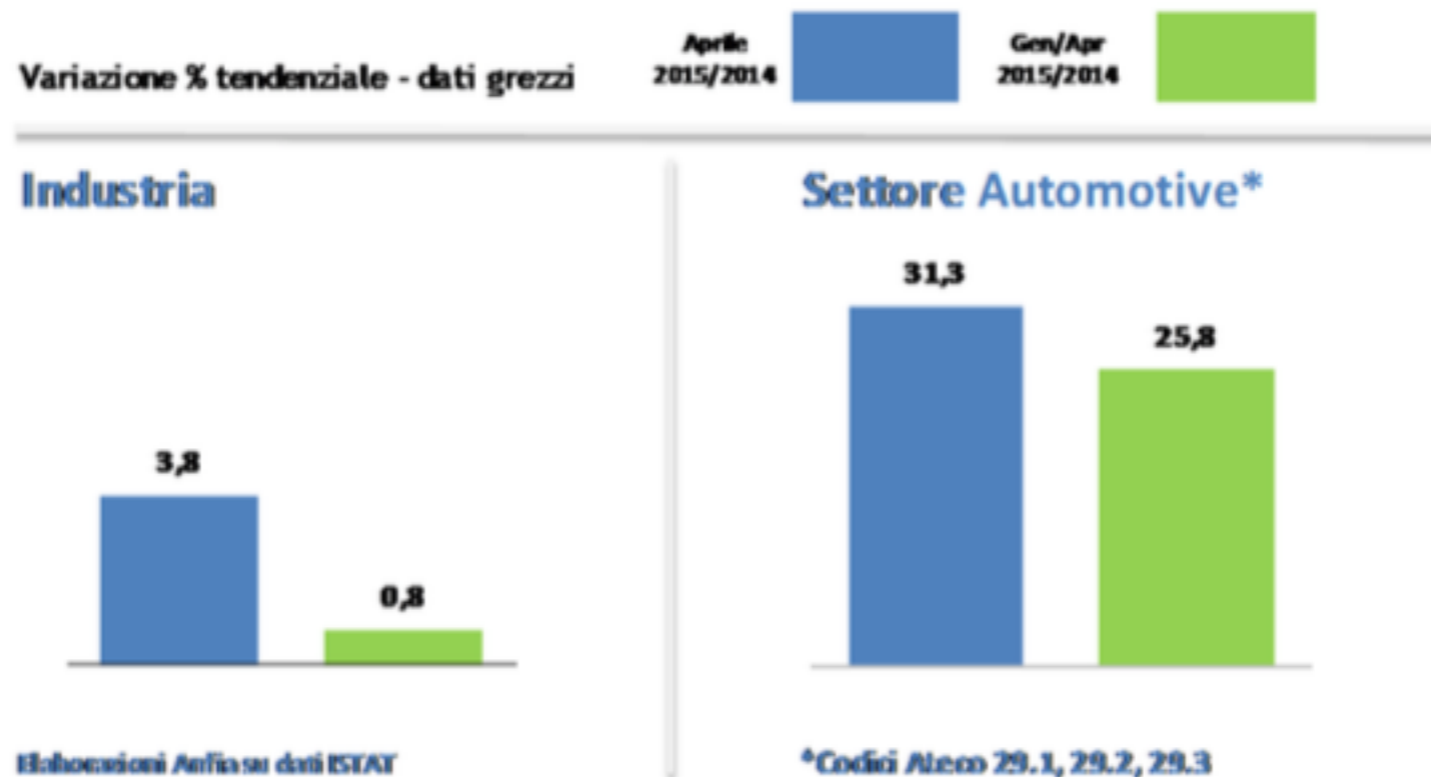
# Produzione in Italia (dati Ania)

Anni	Autovetture	Autoveicoli Ind.li	Autobus*	Totale	Var. %	Rimorchi e Semir. (1)
Years	Pass. Cars	Comm. Vehicle s	Buses*	Total	%Change	Trailers/Semi- trail. (1)
1999	1.410.459	287.727	3.070	1.701.256	0,50	11.690
2000	1.422.284	312.868	3.163	1.738.315	2,18	12.423
2001	1.271.780	305.710	2.206	1.579.696	-9,12	12.694
2002	1.125.769	298.715	2.597	1.427.081	-9,66	10.781
2003	1.026.454	292.327	2.850	1.321.631	-7,39	9.995
2004	833.578	305.451	3.076	1.142.105	-13,58	8.045
2005	725.528	309.365	3.459	1.038.352	-9,08	6.488
2006	892.502	316.225	2.867	1.211.594	16,68	6.291
2007	910.860	372.003	1.449	1.284.312	6,00	10.686
2008	659.221	363.209	1.344	1.023.774	-20,29	10.451
2009	661.100	181.135	1.004	843.239	-17,63	. . . .
2010	573.169	263.952	1.065	838.186	-0,60	. . . .
2011	485.606	303.919	823	790.348	-5,71	. . . .
2012	396.817	274.462	489	671.768	-15,00	. . . .
2013	388.465	269.321	421	658.207	-2,02	. . . .
2014	401.317	296.258	289	697.864	6,03	. . . .

# dati produzione industriale e settore automotive

dati giugno 2015

## Produzione industriale



Dati produzione industriale registrano invece aumenti tendenziali del 3,8% nel mese aprile 2015 e dello 0,8% a gennaio-aprile 2015.

Dati di produzione relativi all'industria automotive nel suo insieme registrano la crescita tendenziale del 31,3% nel mese di aprile 2015% e del 25,8% nei primi quattro mesi dell'anno.

# **produzione Italy 2015**

**La produzione nazionale  
di AUTOVETTURE aumenta**

**+ 80% su aprile 2014/aprile 2015,  
+ 58% nel 1° quadrimestre 2015.**

**I volumi di export di autovetture sono raddoppiati  
da inizio anno.**

# produzione e mercato 2015

## Italy

Stima sul mercato auto Italiano nel 2015:

- 1,46/1,48 milioni di autovetture;
- + 3,7% crescita mercato europeo;
- Previsione su Produzione Italiana 650.000 (+250.000 +62% vs 2014);
- oltre 57% della produzione è destinata estero;
- export nei primi 4 mesi dell'anno è raddoppiata;

# Mercato 2015 - primi 5 mesi

Il Gruppo Fiat Chrysler Automobiles ha ottenuto un risultato migliore di quello del mercato.

- Immatricolazioni FCA maggio 2014 sono state circa 42.000 (+13,4%);
- Nel progressivo annuo FCA sono 207mila, quota Mercato 28,6%, + 16,3% rispetto ai primi cinque mesi del 2014.

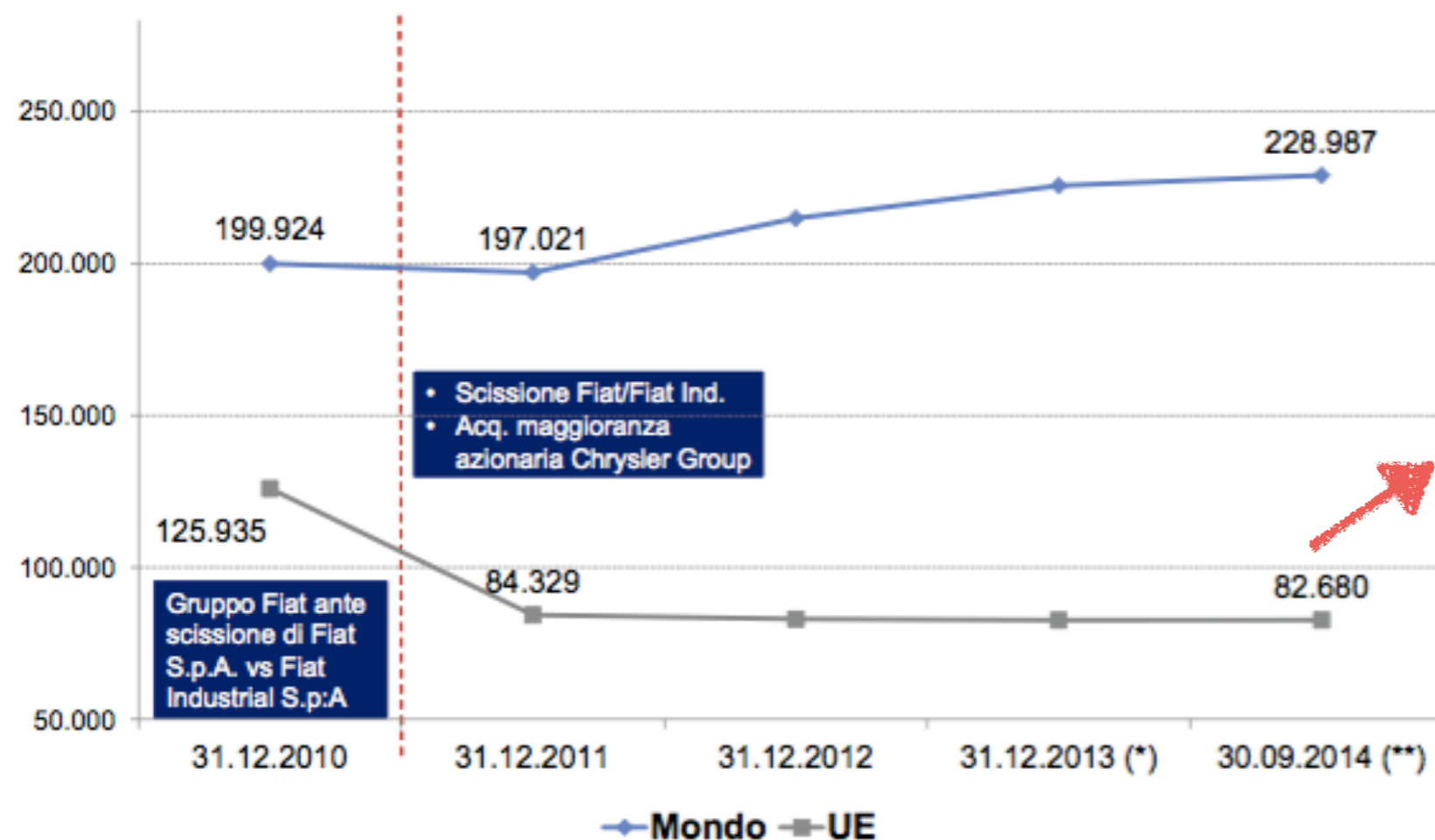
A gennaio-maggio seguono FCA nella classifica per gruppi:

- Gruppo VW con il 13,3% di quota mercato (+9,4% l'incremento dei volumi);
- Gruppo PSA con il 9,1% di quota (+9,2%),
- Gruppo Renault con il 9,1% (+29%);
- Ford con il 6,9% (+19,7%).

Il portafoglio ordini, con 145.600 contratti cresce del 10,6% a maggio e del 17,8% nei primi 5 mesi 2015 con 752.800 contratti.

Le ultime proiezioni per il 2015 stimano un mercato di 1,46/1,48 milioni di autovetture.

# DATO OCCUPAZIONE: FCA Mondo e UE



riduzione occupazionale  
in Polonia a seguito  
trasferimento Panda a  
Pomigliano

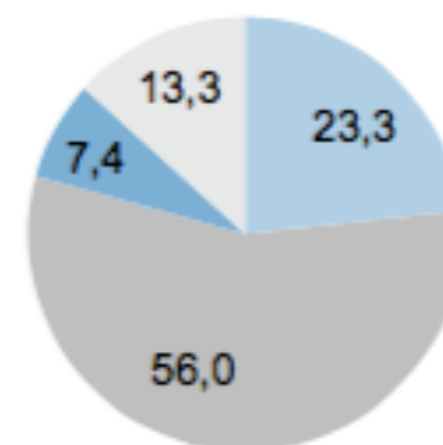
(\*) Esclusa JV Sevel 50%, e FIAL 50%. considerate ai fini Finance  
 (\*\*) Il dato non include JV Sevel 50%, FIAL 50% (Europa: SEVEL 3.049 dip. e Asia-Oceania: FIAL 427 dip.) considerati ai fini Finance



# Dato occupazionale stabile e a tempo.

		di cui a tempo determinato
• UE	<b>82.680</b>	<b>2.299</b>
• ALTRI EMEA	6.460	110
<b>TOTALE EMEA</b>	<b>89.140 (*)</b>	<b>2.409</b>
NAFTA	85.593	5.789
LATAM	46.854	764
APAC	7.400	1.381
<b>TOTALE MONDO</b>	<b>228.987 (*)</b>	<b>10.343</b>

Distribuzione % contratti a tempo determinato



■ EMEA  
■ NAFTA  
■ LATAM  
■ APAC

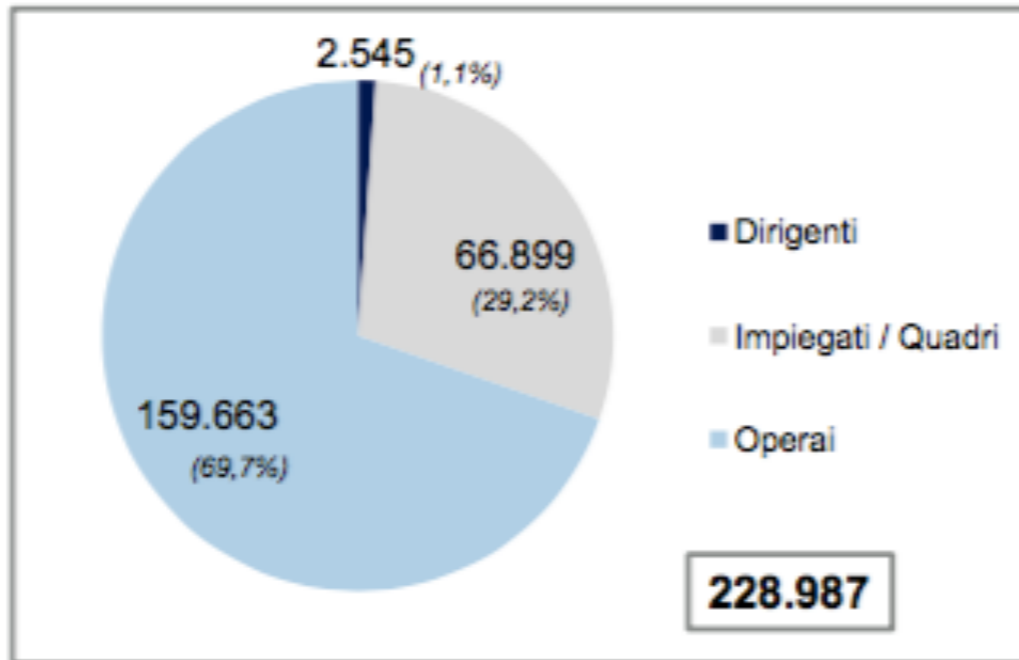
(\*) Il dato non include JV Sevel 50%, FIAL 50% (Europa: SEVEL 3.049 dip. e Asia-Oceania: FIAL 427 dip.) considerati ai fini Finance

# Dati occupazionali per qualifiche:

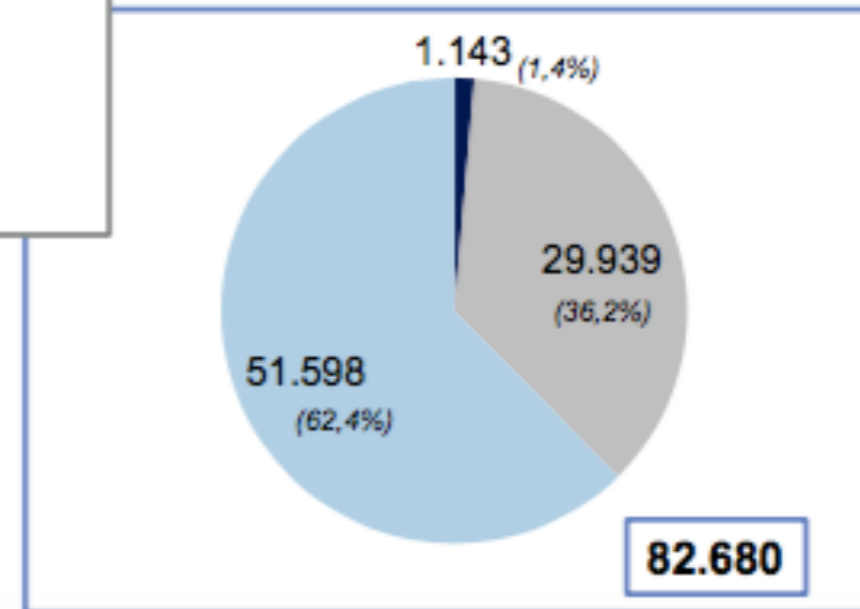
Dirigenti, Impiegati/quadri, operai

Società Line by Line

Mondo



UE



*Il dato non include JV Sevel 50%, FIAL 50% (Europa: SEVEL 3.049 dip. e Asia-Oceania: FIAL 427 dip.) considerati ai fini Finance*

# Situazione occupazionale 2013/2014

	Mondo	Europa
<b>Dipendenti al 31.12.2013 (*)</b>	<b>225.587</b>	<b>82.650</b>
<b>Dipendenti al 30.09.2014 (**)</b>	<b>228.987</b>	<b>82.680</b>

*(\*) Il dato non include JV Sevel 50%, FIAL 50%. (Europa: SEVEL 3.046 dip. e Asia-Oceania: FIAL 420 dip.) considerati ai fini Finance*

*(\*\*) Il dato non include JV Sevel 50%, FIAL 50% (Europa: SEVEL 3.049 dip. e Asia-Oceania: FIAL 427 dip.) considerati ai fini Finance*

# FCA: Stabilimenti Principali + Ferrari

Vehicle Plants	9
Powertrain Plants	6

## Partnerships

- (1) PSA GROUP
- (2) KOÇ GROUP
- (3) FORD GROUP
- (4) REPUBLIC OF SERBIA



EMEA Region

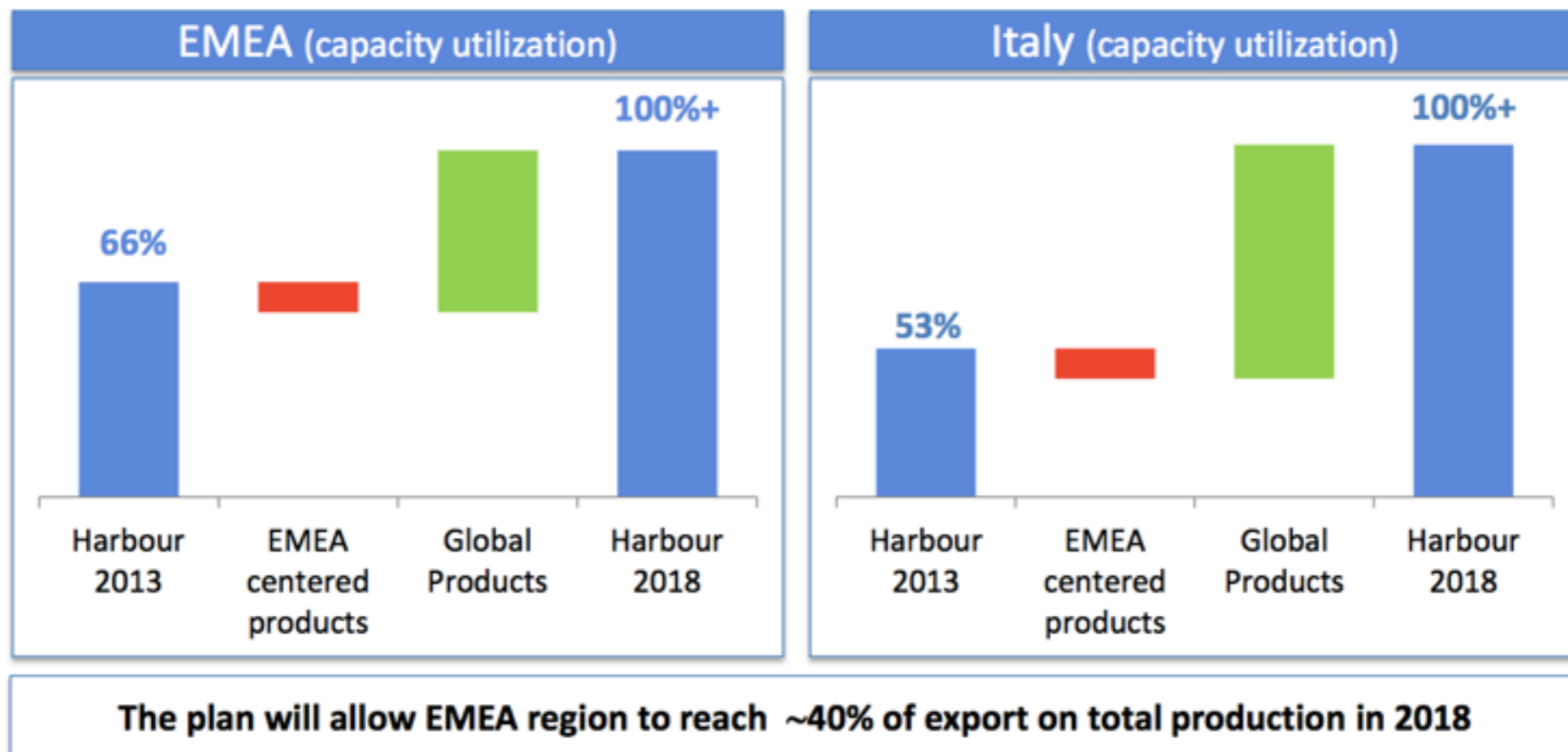
# Occupazione Italia per società

al 30.09.14

<b>SOCIETA' FCA</b>	<b>ITALIA</b>
FGA	41.967
MASERATI	996
FERRARI	2.723
MAGNETI MARELLI	9.846
TEKSID	868
COMAU	1.287
EDITORIA E C.	435
FIAT SERVICES E ALTRE HOLDINGS	4.128
CHRYSLER	3
<b>TOTALE</b>	<b>62.253</b>
JV SEVEL 50%	3.049
<b>TOTALE ITALIA CON SEVEL</b>	<b>65.302</b>

# Ore di non lavoro (Cassa Integrazione e CDS) e Capacità Produttiva

- Ore di non lavoro (Cassa Integrazione e/o Contratti di solidarietà):
  - A. Nel 2012 erano pari a **32.800.000** ore (pari a 18.200 dipendenti)
  - B. Nel 2013 riduzione del - 2%
  - C. Nel 2014 riduzione del - 20%
  - D. Nel 2015 riduzione del - 40% (stima).



Harbour definition: 235 days p.a. / 16 hours per day

EMEA Region

## produzione nei stabilimenti finali

Stabilimenti	31/12/13	31/12/14
Mirafiori	19.650	16.894
Cassino	79.050	51.000
Pomigliano	154.830	161.786
Melfi*	115.000	123.000
Maserati (Modena)	16.020	41.800
Ferrari	7.000	7.050
<b>Totali autovetture</b>	<b>391.550</b>	<b>401.530</b>
Sevel veicoli commerciali	203.950	229.750
<b>Totali Veicoli</b>	<b>595.500</b>	<b>631.280</b>

- Melfi: produzioni previste nel 2015 circa 400.000:
  - 310.000 Jeep Renegade (60%) e 500x (40%);
  - 90.000 Punto.

# Variazioni occupazionali 2015 più rilevanti

## NUOVI INGRESSI/ASSUNZIONI 2015.

- **Stabilimento di Melfi:**

A seguito produzioni di Jeep Renegade (set. 2014) e 500x (dic. 2014).

Da 1.1.2015 rientro al lavoro di tutti i dipendenti.

Nuove assunzioni a tempo indeterminato che da 1.8.15 saranno **+ 1.550.**

Da Luglio altre nuove assunzioni a **Tempo determinato\* pari a + 600.**

- **Altri stabilimenti** da Luglio **circa + 400 assunzioni a Tempo determinato\*:**

- **Stabilimento di VM\*\*:** + 30 (incremento produzioni motori Diesel Jeep)

- **Stabilimento di Sevel:** + 200 interinali a tempo determinato (incremento produzione Ducato)

- **Stabilimento di Termoli:** + 50 a tempo determinato\* per la produzione dei nuovi motori Alfa Romeo

- **Stabilimento di Verrone:** +170 a tempo determinato (in parte trasferimenti da Cig+nuove assunzioni)

- **Stabilimento di Cassino:** + 50 a tempo determinato\* (inizio produzione Alfa Romeo).

\* Tempo indeterminato/interinale

\* \*\* Già presenti dal 2014 altri 150 a tempo determinato/interinali e 150 apprendisti.



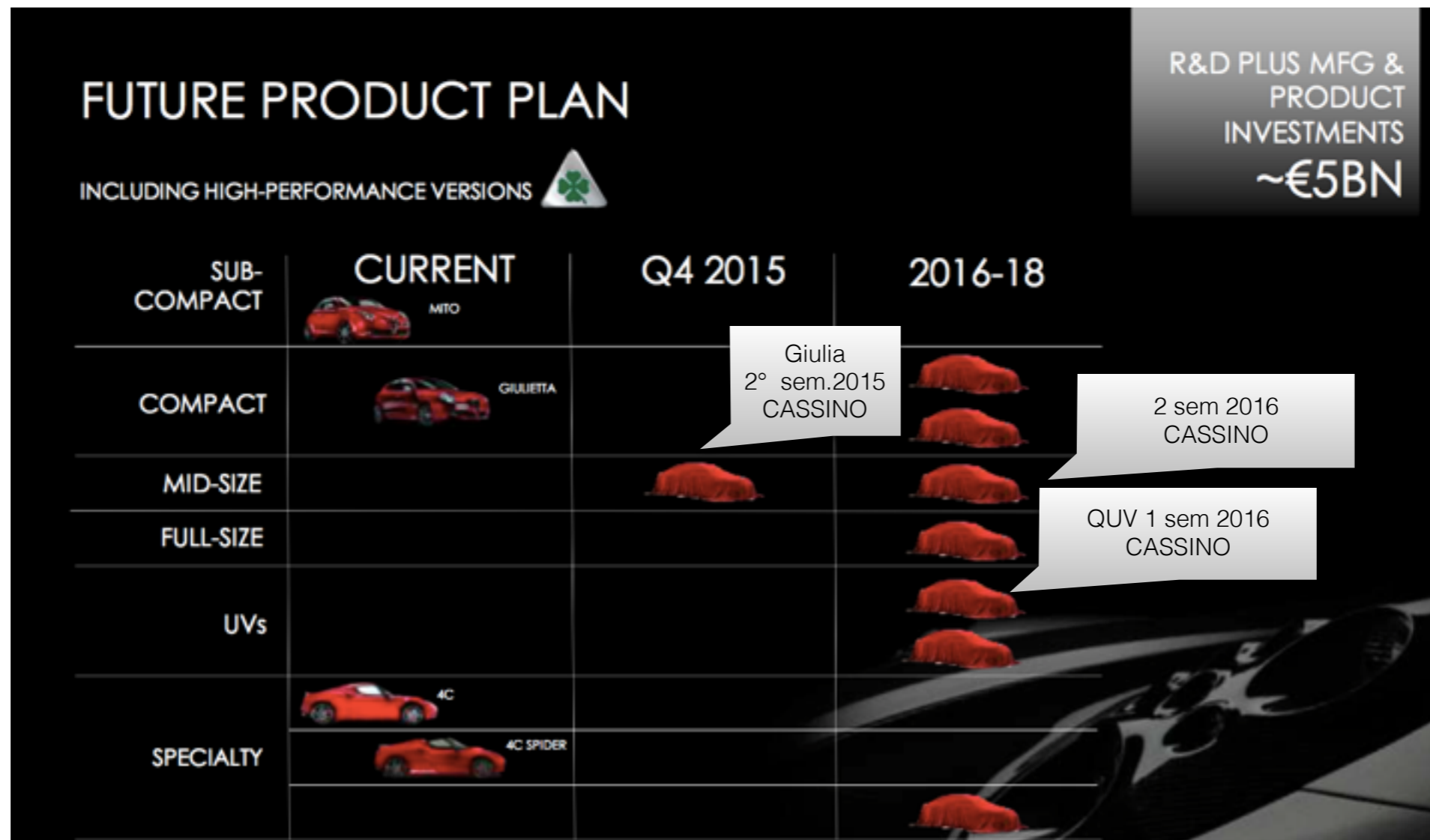
## Variazioni occupazionali 2015 più rilevanti

FCA	Assunzioni 2015		
plant	indeterminato	determinato da Lug.2015	Totale
<b>Melfi</b>	1.550	600	2.150
<b>Sevel</b>		200	200
<b>Verrone*</b>		170	170
<b>Termoli</b>		50	50
<b>Cassino</b>		50	50
<b>VM</b>		30	30
<b>TOTALE</b>	<b>1.550</b>	<b>1.100</b>	<b>2.650</b>

\* i 170 potranno essere lavoratori in Cig o nuovi ingressi

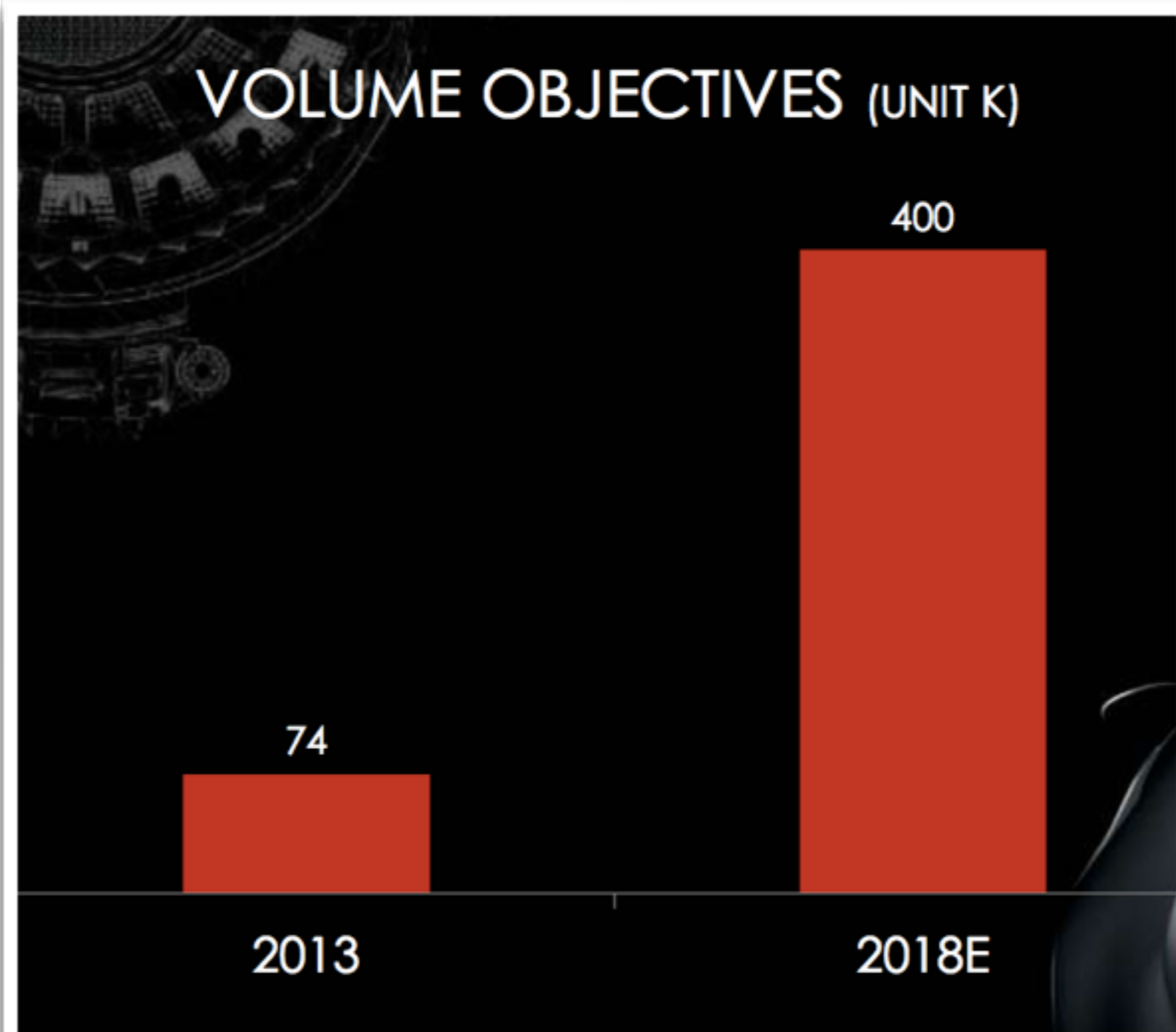
# Piano Investimenti 6.5.14

## Stato di avanzamento



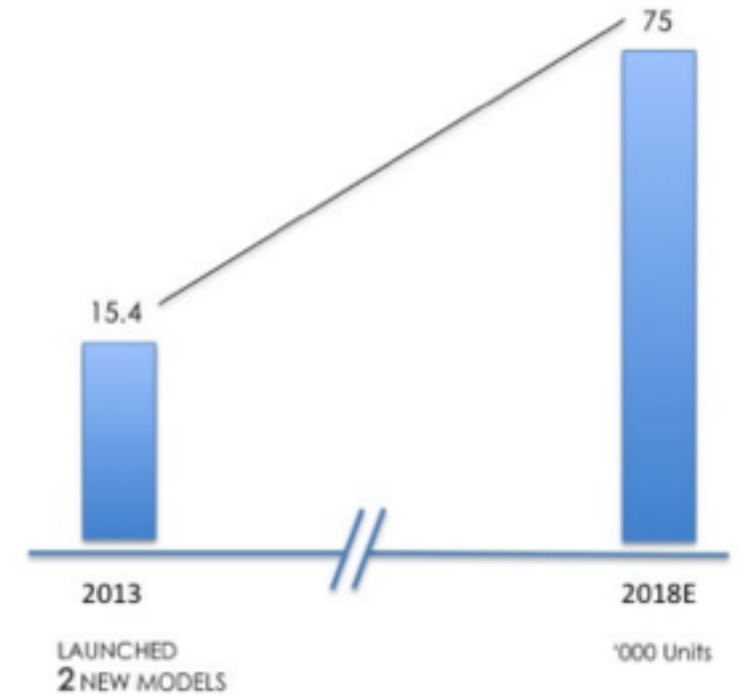
# Piano Investimenti 6.5.14

## Stato di avanzamento



# Piano Investimenti 6.5.14

## Stato di avanzamento



2014 → 2018 6 MODELS



# Piano Investimenti 6.5.14

## Stato di avanzamento

